2020 年山东理工大学创新创业成果数据平台院系操作明白纸

操作流程：

1、 打开访问地址：**http://211.64.28.122/Login**

2、 输入创新创业学院下发的账户和密码，进入系统。点击右上角“账户信息”->“修改密码”为安全密码（应包含数字+字母+特殊符号）。**防止学生信息泄露。**

3、 点击进入“竞赛获奖”->“信息管理”，再点击“添加”按钮。

a) 系统弹出录入信息界面。

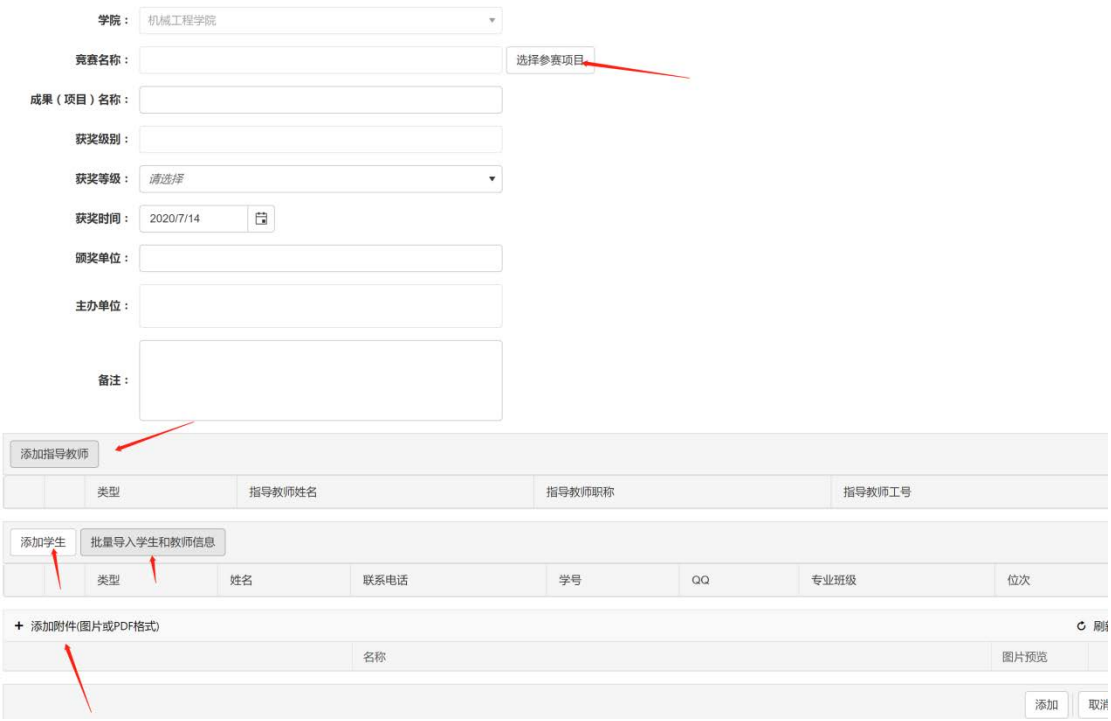

点击“选择参赛项目”按钮，输入将要录入的参赛项目名称关键字（**相同项目名称注意区分省级项目和国家项目**），点击搜索，鼠标双击搜索出来的项目信息。

b) 鼠标双击参赛项目信息后，系统自动填写竞赛名称、主办单位等信息，成果（项目）名称、获奖等级、获奖时间、颁奖单位需要手工录入。

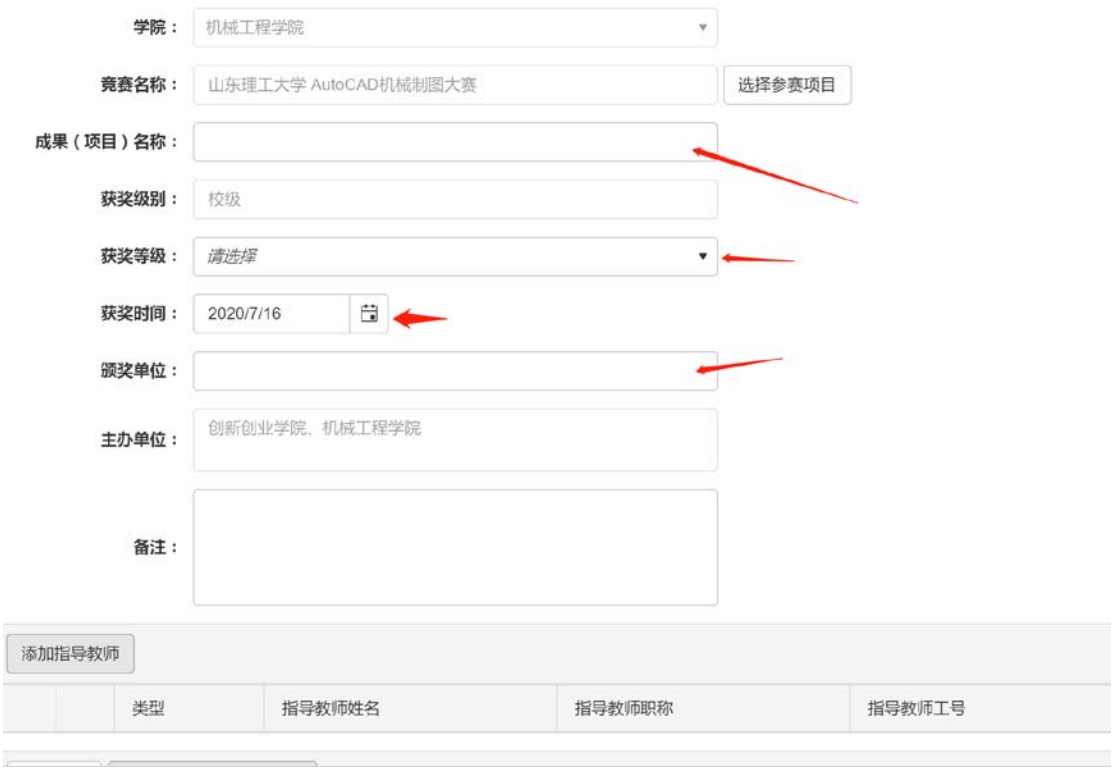

c) 录入完成参赛项目基本信息后，可以单个添加教师和参赛学生信息，如果参赛人员较多，可以点击“批量导入学生和教师信息”。

批量导入先下载导入模板 Excel 文件。

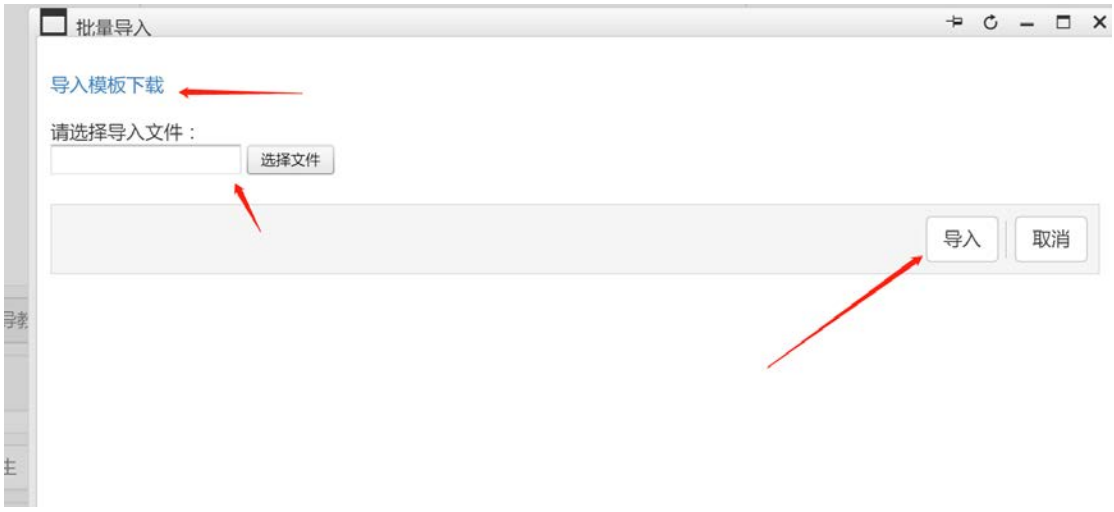

导入模板为 Excel 文件，分为学生信息导入模板和教师信息导入模板。

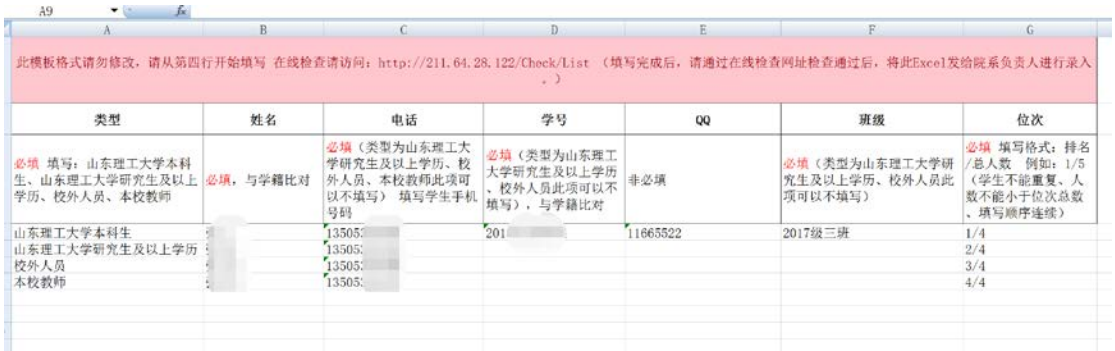

此模板格式请勿修改，请从第四行开始填写 在线检查请访问：http://211.64.28.122/Check/List （填写完成后，请通过在线检查网址检查通过后，将此Excel发给院系负责人进行录入。）

类型	姓名	电话	学号	QQ	班级	位次
必填 填写：山东理工大学本科生、山东理工大学研究生及以上学历、校外人员、本校教师	必填，与学籍比对	必填（类型为山东理工大学研究生及以上学历、校外人员、本校教师此项可以不填写） 填写学生手机号码	必填（类型为山东理工大学研究生及以上学历、校外人员此项可以不填写），与学籍比对	非必填	必填（类型为山东理工大学研究生及以上学历、校外人员此项可以不填写）	必填 填写格式：排名/总人数 例如：1/5（学生不能重复、人数不能小于位次总数、填写顺序连续）
山东理工大学本科生		13505	201	11665522	2017级三班	1/4
山东理工大学研究生及以上学历		13505				2/4
校外人员		13505				3/4
本校教师		13505				4/4

（学生信息导入模板）

此模板格式请勿修改，请从第四行开始填写 在线检查请访问：http://211.64.28.122/Check/List （填写完成后，请通过在线检查网址检查通过后，将此Excel发给院系负责人进行录入。）

教师类型	姓名	职称	工号
必填 填写格式：山东理工大学教师、校外人员	必填	必填	非必填
山东理工大学教师		教授	11
校外人员		副教授	

（教师信息导入模板）

按照模板要求填写完成后，请选 Excel 文件，点击“导入按钮”。

导入成功后，系统会自动显示导入成功的数据。（**为了保证学生信息录入的正确性，由网络信息中心提供数据接口，已经与学籍对接完成，您必须输入正确的学生学号和姓名信息，才能添加或者导入成功。**）

d) 导入参赛学生和教师信息后，还需要上传获奖证书。点击“添加获奖证书”按钮，点击对号保存。（**可以上传多个文件，格式要求图片和 PDF 格式**）

e) 最后检查您填写的正确无误后，点击添加按钮。系统提示保存成功后，数据录入完成！（**发表论文、获批专利、项目立项、公司注册、其他成果操作和竞赛获奖相同，请按照 a-b-c-d-e**

步骤进行填写。）

4、 项目信息录入完成后，数据状态为“等待上报”，选择项目前面的方框，点击“数据上报”按钮，上报数据到创新创业学院审核。**（状态为“等待上报”的信息，院系可以自己删除）**

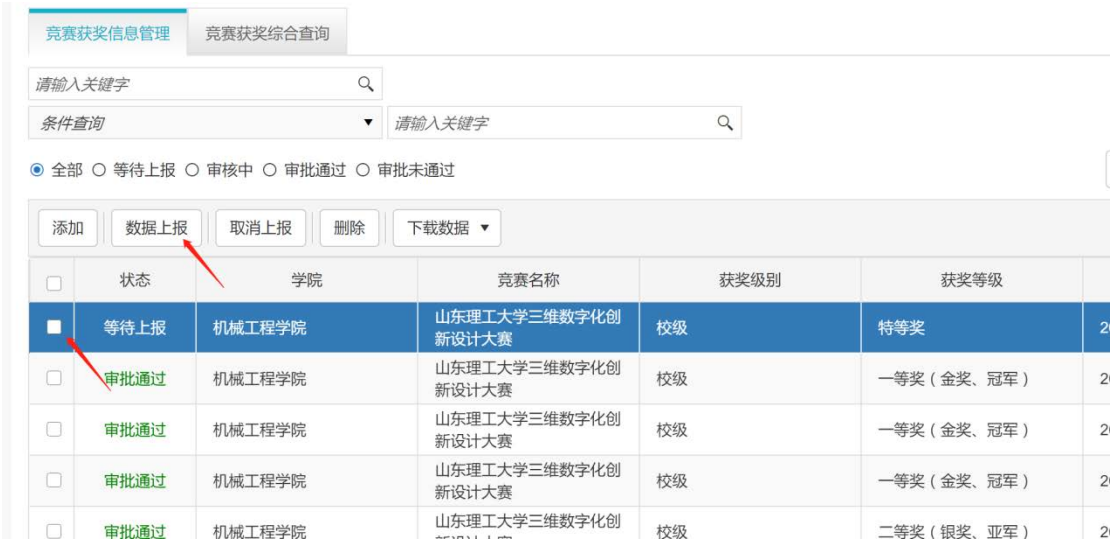

上报数据后，数据状态为“审核中”。如发现错误需要修改，可以选择“取消上报”按钮，修改完成后重新上报。**（状态为“审核通过”的信息，院系不能删除和修改）**

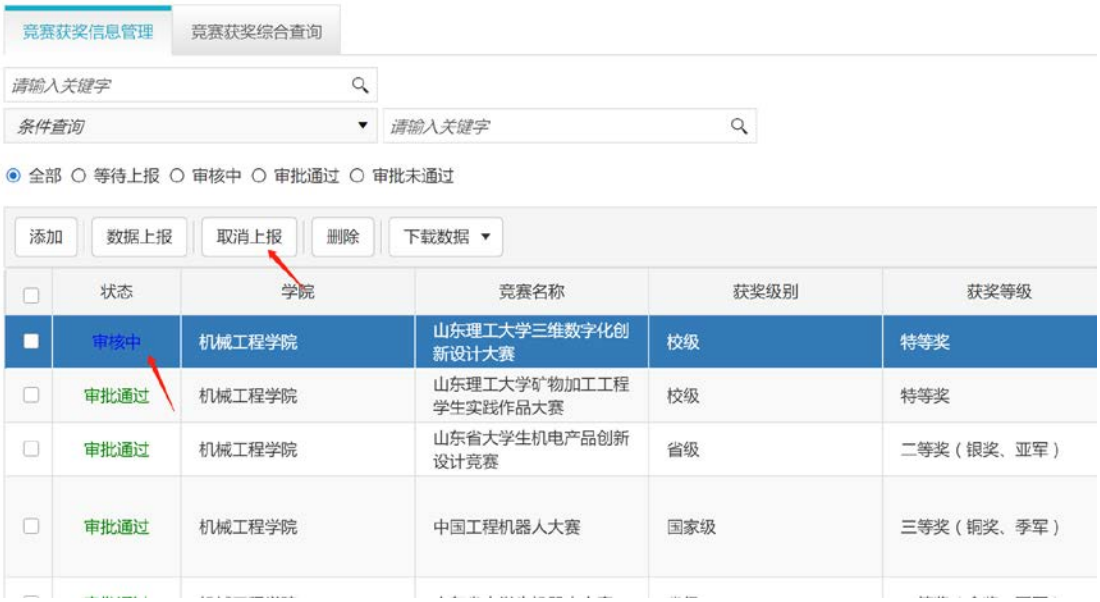

5、 **数据查询功能：**可以查询学生或者教师参加本院或者其他院的项目

信息。

6、 **竞赛项目查询功能：**输入参赛项目名称，查询您参赛的项目是否在数据库中。并核对参赛级别和主办单位信息是否正确。

7、 **学生个人创新创业成果查询功能：**请点击登陆界面右侧查询链接，输入姓名、学号和验证码，核对无误后，可以查询和打印获奖证明（其中 2018 年以前的证书不提供网上打印，请联系创新创业学院核对后打印）。

8、 **导入模板在线检查工具：**当汇总本院系项目团队参赛信息时，可以要求团队成员填写 Excel 模板，并进行在线检查，保证填写信息正确。点击登陆界面右侧链接，选择“学生和教师信息导入模板”Excel 文件，点击检查后，系统提示模板内容是否填写正确，如有错误，请根据提示进行修改，直至提示检查成功后，将检查成功的 Excel 文件和参赛项目信息发给院系负责人。

9、 **学生学籍信息录入功能：**由于学籍信息不正确不能导入本系统的学生，可以通过本功能录入正确的学生信息后，再次导入提示学籍错误的参赛学生信息。**（系统默认不显示已经存在的学籍信息，手工录入的学籍信息会显示 48 小时，之后自动隐藏，如需修改，可以通过搜索后，找到对应信息后再进行修改。）**

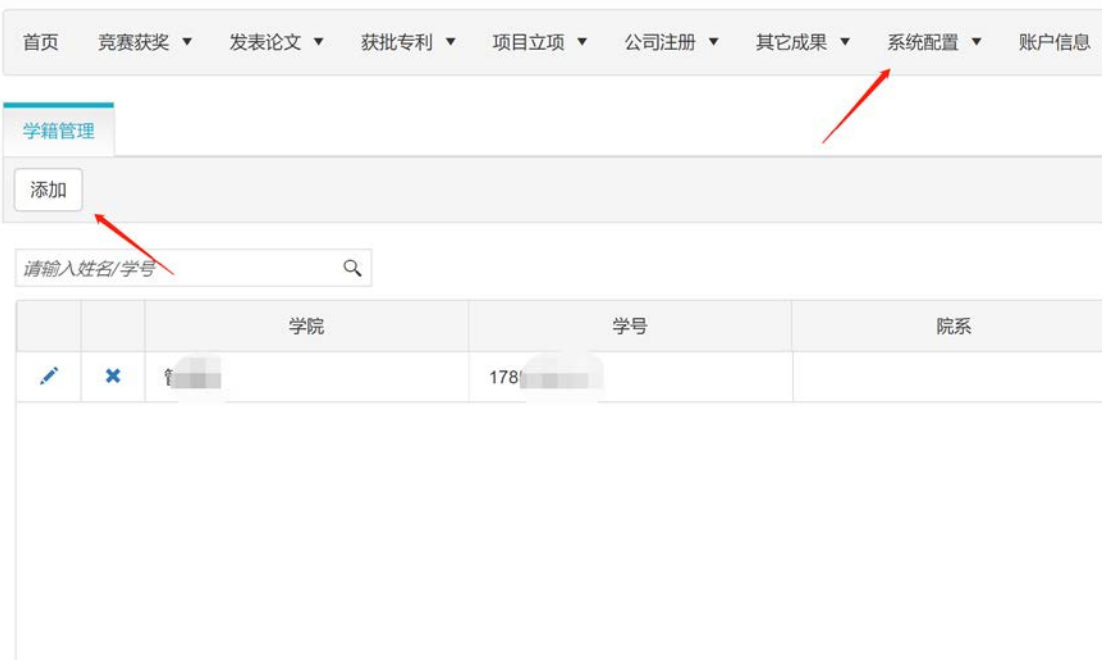
首页
竞赛获奖
发表论文
获批专利
项目立项
公司注册
其它成果
系统配置
账户信息
学籍管理
添加
请输入姓名/学号
学院
学号
院系